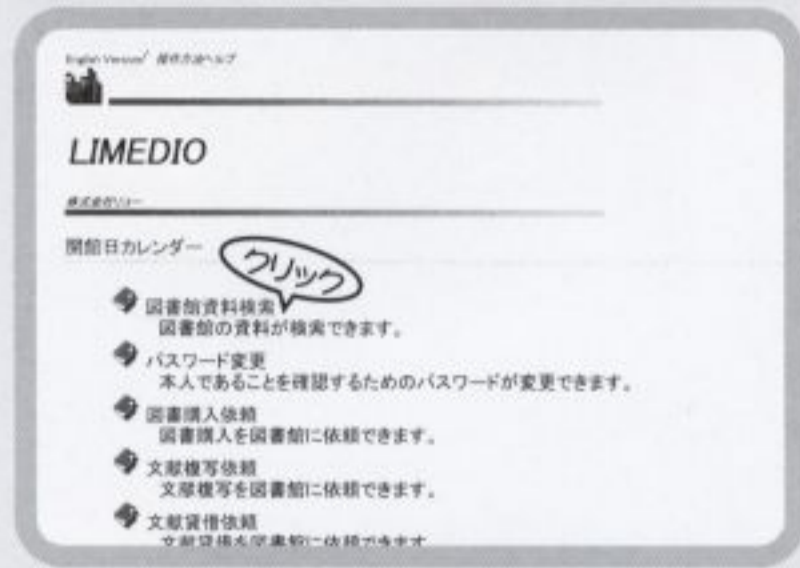


① さあ、始めましょう。

まず、図書館資料検索をクリックします。検索モードには、〈簡易検索〉〈詳細検索〉の2種類があります。今回は〈詳細検索〉で検索することにします。



START!


OK! 簡単だからすぐ覚えられるよ。「ハリーポッター……」を例に、検索方法を紹介しますね。

新しい検索システムの操作方法を教えて! ビデオも見たいな~。



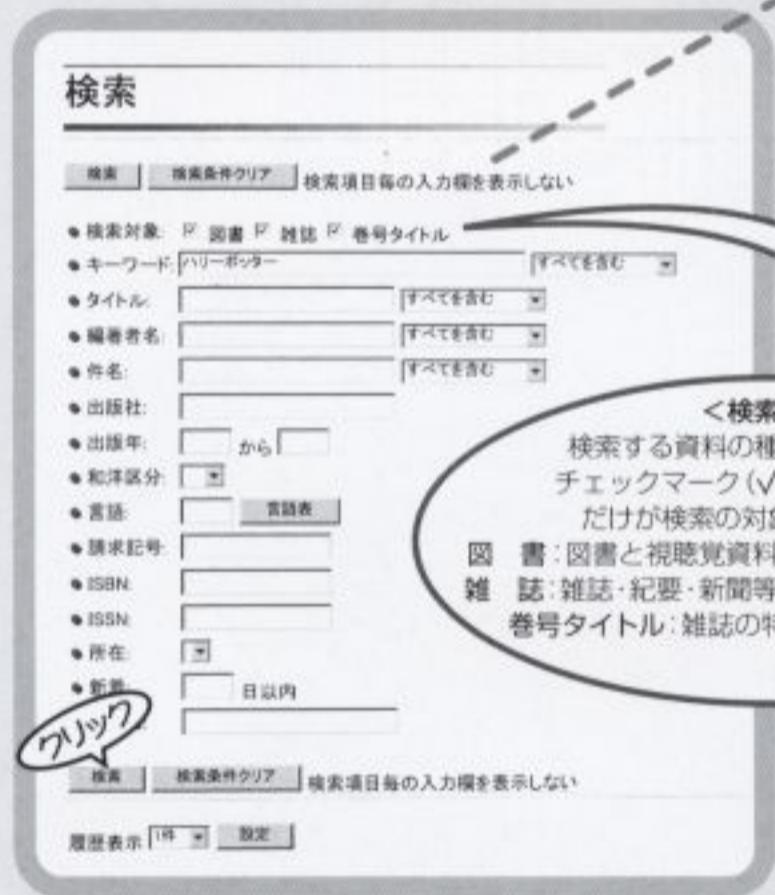
③ 簡易検索モード

簡易検索モードは、検索条件の入力欄が1つです。詳細検索モードのキーワード検索と同じく、タイトル、編著者、件名を部分一致で検索します。



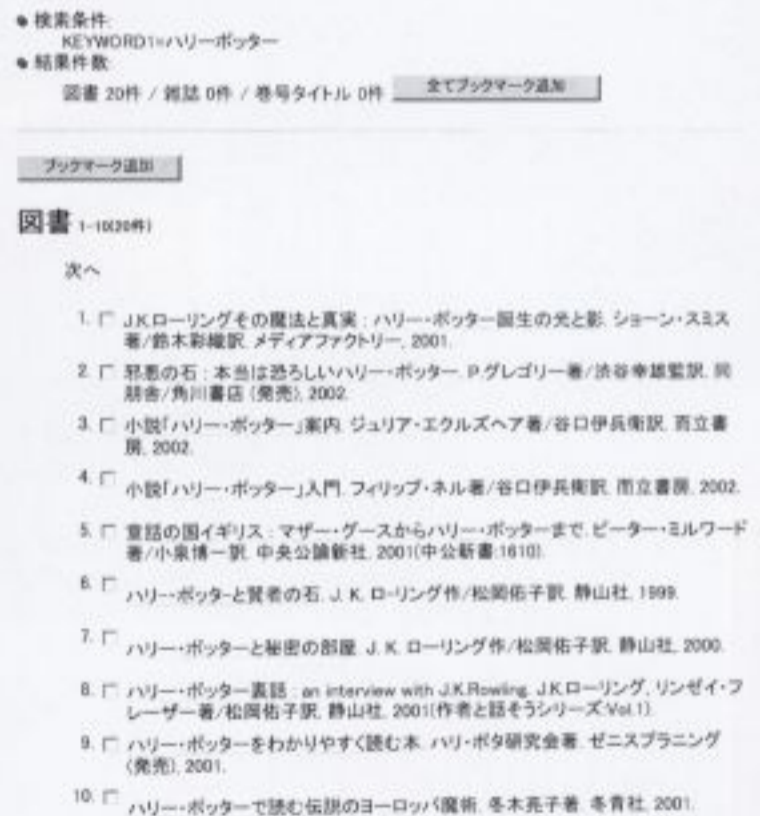
② 詳細検索モード

検索項目毎の入力の検索画面を開きます。ビデオも見たいのだが……作品名がはっきりしないということで、キーワードまたはタイトルの項目に「ハリーポッター」とだけ入力し、[検索]キーをクリックします。



<検索対象>
検索する資料の種別を指定します。チェックマーク(✓)がついているものだけが検索の対象になります。
図書: 図書と視聴覚資料(AV資料)を検索します。
雑誌: 雑誌・紀要・新聞等逐次刊行物を検索します。
巻号タイトル: 雑誌の特定の号を検索します。

検索結果一覧



④ 検索結果一覧

〈検索結果一覧〉に20件表示されました。「賢者の石」か「秘密の部屋」のどちらかだと思っただけですが、もう少し絞り込んでみましょう! そこで、〈絞込〉機能を使い検索します。まず、画面上部の「検索へ」をクリックします。

人気の「ハリーポッター……」新しい映画も公開されるし、面白そうだから原書も読んでみよう! 初めてでも検索できるかな~? あっそうだ、ベテランのAさんに聞いてみよう!!

特集PART2

新 札幌大学図書館蔵書検索システム

蔵書検索システムがリニューアルされ、新着雑誌やAV資料も検索できるようになりました。最新の貸出状況や予約状況も画面に表示されます。